

PEUGEOT EXPERT

CARACTERÍSTICAS TÉCNICAS
PRINCIPALES EQUIPAMIENTOS

PEUGEOT EXPERT

VERSIÓN	FURGÓN	
	AÑO MODELO	2023
	PUERTAS	5
	PASAJEROS	3
DIMENSIONES Y CAPACIDADES	LARGO (mm)	5,308
	ANCHO CON RETROVISORES (mm)	2,204
	ALTO (mm)	1,935
	LARGO DE ÁREA DE CARGA (mm)	2,862
	ANCHO DE ÁREA DE CARGA (mm)	1,636
	ALTO DE ÁREA DE CARGA (mm)	1,397
	VOLUMEN DE ÁREA DE CARGA (m ³)	6.1
	CAPACIDAD DE CARGA (kg)	1,400
	PESO VEHICULAR (kg)	1,665
	PESO BRUTO VEHICULAR (kg)	3,060
	NEUMÁTICOS	215 / 65 / R16
MOTOR	TIPO DE INYECCIÓN	DIRECTA TURBO DIESEL
	TIPO DE COMBUSTIBLE	DIESEL
	CAJA DE CAMBIOS	MANUAL
	VELOCIDADES	6
	CILINDRAJE (cc)	1,997
	POTENCIA (hp/rpm)	150 / 4,000
	TORQUE NETO (Nm/rmp)	370 / 2,000
PRESTACIONES	VELOCIDAD MÁXIMA (km/h)	170
	ACELERACIÓN (0 A 100km/h) (s)	10.6
	CAPACIDAD TANQUE DE COMBUSTIBLE (lts)	70
	DIRECCIÓN	Asistencia Electrohidráulica
RENDIMIENTO /EMISIONES	CIUDAD (km/lt)	13.7
	CARRETERA (km/lt)	19.2
	COMBINADO (km/lt)	16.7
	EMISIONES CO2 (g/km)	146
TREN MOTRIZ	SUSPENSIÓN DELANTERA	PSEUDO MACPHERSON
	SUSPENSIÓN TRASERA	BARRA DE TORSIÓN
	FRENOS DELANTEROS/TRASEROS	DISCOS VENTILADOS / DISCOS SÓLIDOS



- Capacidad volumétrica de hasta 6.1m³
- Capacidad de carga de hasta 1,400kg
- Motor HDI con rendimiento de hasta 19km/l



PEUGEOT
CUMPLE

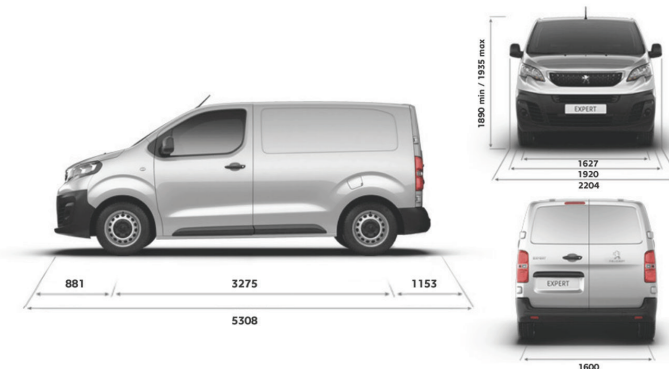
SI NO ESTÁS SATISFECHO
CON EL SERVICIO POST VENTA,
NO LO PAGAS.



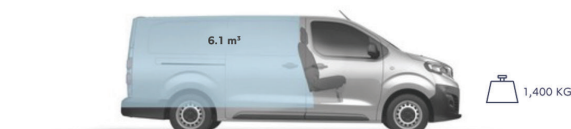
PEUGEOT EXPERT

INTERIOR	FURGÓN
8 Ganchos de amarre en piso de área de carga	•
Aire acondicionado manual	•
Asiento del conductor con ajuste manual, reposacabezas y descansabrazos	•
Banca delantera para 2 pasajeros con reposacabezas y almacenamiento inferior	•
Cristales delanteros eléctricos	•
Pared fija divisoria entre cabina y área de carga	•
Pantalla táctil de 7" con Apple CarPlay® y Android Auto®	•
Radio AM/FM con entrada USB y conectividad inalámbrica	•
Toma de 12V	•
Vestiduras en tela	•
Volante con control de audio, ajuste de altura y profundidad	•
EXTERIOR	
Espejos laterales con ajuste eléctrico	•
Faros de halógeno	•
Pack Visibilidad: Encendido automático de faros y sensor de lluvia	•
Puerta lateral corrediza	•
Puertas traseras simétricas 50/50 con apertura de 180°	•
Rines de acero de 16" con embellecedor central	•
Tercera luz de freno	•
SEGURIDAD	
Asistente de arranque en pendientes (Hill Assist control)	•
Asistente de Frenado de Urgencia (AFU)	•
Bolsas de aire frontales para conductor y pasajero	•
Cierre centralizado de puertas con sistema de bloqueo automático durante la conducción	•
Control crucero y limitador de velocidad	•
Control electrónico de estabilidad (ESP)	•
Control de tracción (ASR)	•
Llanta de refacción homogénea	•
Placa de protección bajo el motor	•
Sistema de desbloqueo automático de puertas en caso de colisión	•
Sistema de frenos ABS	•
Suspensión delantera reforzada y trasera realizada	•

DIMENSIONES



CAPACIDAD VOLUMÉTRICA



COLORES




BLANCO ICY

RINES




RINES DE ACERO DE 16"

TAPICERÍA



FURGÓN
ASIENTOS EN TELA

FURGÓN



FURGÓN
6.1 m³
1.400 kg

SI NO ESTÁS SATISFECHO
CON EL SERVICIO POST VENTA,
NO LO PAGAS.

AGENDA TU PRUEBA DE MANEJO
EN PEUGEOT.COM.MX



800
SIGUENOS EN



El contenido de la presente ficha técnica es estrictamente informativo por lo que no constituye oferta legal alguna. Todos los colores, las características, equipamiento, especificaciones técnicas y/o accesorios de los vehículos aquí mostrados están basados en la información disponible a esta fecha. El equipamiento puede variar según la versión del auto. PEUGEOT MÉXICO S.A. DE C.V. se reserva el derecho de modificarlos en cualquier momento sin incurrir en responsabilidad alguna. La presente ficha técnica no incluye información relativa a los cambios de producto, incorporación de opciones, requerimientos de ordenamiento o limitaciones de disponibilidad que hayan sucedido posteriormente a la publicación del mismo. El valor de rendimiento de combustible combinado se obtuvo en condiciones controladas de laboratorio, que pueden no ser reproducible ni obtenerse en condiciones y hábito de manejo convencional, debido a condiciones climatológicas, combustible, condiciones topográficas y otros factores. La información es la disponible al momento de emisión de la presente ficha técnica y se pretende sea utilizada como medio de referencia. Verifique las características particulares del vehículo de su elección según la gama existente que ofrecen los Distribuidores Autorizados Peugeot en México. Consulte a su distribuidor Peugeot para obtener información actualizada sobre los colores, características, equipamiento, materiales, especificaciones técnicas y/o accesorios de los vehículos que se ofrecen al público para exhibición y venta. Peugeot es una marca restringida de AUTOMOBILES PEUGEOT. Diciembre 2022. Año Modelo 2023.

CDMX Y ÁREA METROPOLITANA: AERÓPUERTO • ANZURES • ARBOLEDAS • INDUSTRIAL VALLEJO • INTERLOMAS • LOMAS VERDES • TEPEPAN • TLÁHUAC • UNIVERSIDAD
PROVINCIA: AGUASCALIENTES • CANCÚN • CAMPECHE • CD. DEL CARMEN • CHIHUAHUA (CD. JUÁREZ) • COLIMA • CUERNAVACA • CULIACÁN • DURANGO • GUADALAJARA (LÓPEZ MATEOS, SUR, GALERÍAS, COUNTRY Y ACUEDUCTO) • HERMOSILLO • LEÓN • MÉRIDA • MEXICALI • MONTERREY (GONZALITOS, SAN NICOLÁS, GARZA SADA Y LINDAVISTA) • MORELIA • OAXACA • PACHUCA • PUEBLA • PUERTO VALLARTA • QUERÉTARO • SALTILLO • SAN LUIS POTOSÍ (JARDINES DEL VALLE Y REAL DE LOMAS) • METEPEC • TAMPICO • TIJUANA • TORREÓN • TUXTLA GUTIÉRREZ • VILLAHERMOSA • VERACRUZ (BOCA DEL RÍO Y XALAPA)

Sello Distribuidor

